



A 發現十三行

1. 誰幫十三行博物館寫右圖這三個字？

Ans :



2. 十三行遺址是由誰首先發現的？

Ans :

3. 十三行遺址是由誰命名的？

Ans :

4. 十三行遺址是如何被發現的？

Ans :


→ 右圖是一個你所看到的文化層，裡面共有四個主要地層，請問...

A

B

C

D

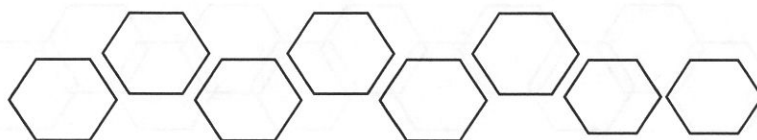


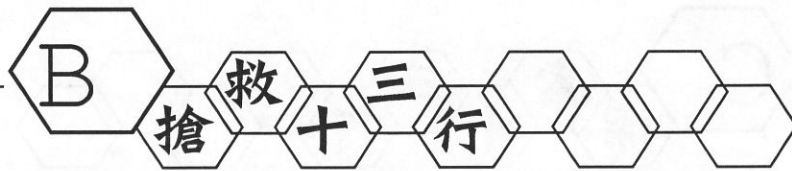
① 在 A 層裡，你發現到什麼？ Ans :

② 在 B 層裡，你知道那些瓷片是什麼年代的瓷片？ Ans :

③ 請問在 C 層裡，你發現到什麼？ Ans :

④ 我們稱 D 為？ Ans :






1. 請問右圖所示的東西有何作用？



Ans :

2. 右邊有一個方格網，請問它有什麼用處呢？



Ans :

3. 十三行遺址中，考古學家進行考古發掘的標準探坑面積？

Ans :

4. 考古學家從哪裡推測十三行人的住屋為干欄式建築？

Ans :

5. 十三行遺址的搶救發掘是由哪兩位教授發起主導的？

Ans :

6. 十三行遺址是從民國幾年開始進行搶救？

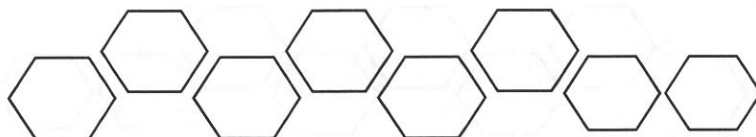
Ans :

7. 十三行遺址的定年大約是距今多久的時間？

Ans :

8. 十三行遺址的被破壞主要是因為要興建什麼而導致？

Ans :



C  
探 索 十 三 行

1. 八里因什麼原因而逐漸沒落？

Ans :

2. 十三行人的居住地是距今約幾年前形成的？

Ans :

3. 目前推測十三行人於河海交接區域的主要交通工具可能是什麼？

Ans :

4. 根據探索十三行的展示板，有哪三份文獻資料都曾經提到「八里坌」？

Ans :



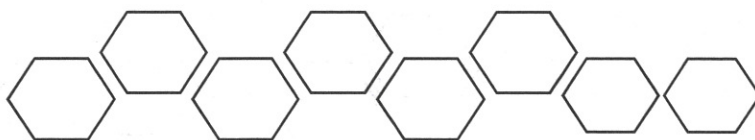
5. 南島語族的分布範圍為....

東到 \_\_\_\_\_

西到 \_\_\_\_\_

南到 \_\_\_\_\_

北到 \_\_\_\_\_



D 走 進 十 三 行

1. 十三行人的狩獵場在哪裡？

Ans :

2. 十三行人有沒有跟外人進行貿易？

Ans :

3. 劇中的媽媽因疾病逝世了，他們是用什麼方式埋葬？

Ans :

4. 十三行人所住的房子稱為什麼？

Ans :



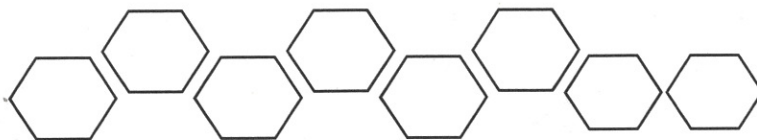
在上面這張十三行人復原圖中，你能看出位於 1-4 點的十三行人正在做哪些事？

1. \_\_\_\_\_

2. \_\_\_\_\_

3. \_\_\_\_\_

4. \_\_\_\_\_



E 見 十 三 行

+ 猜猜它是誰? +

它，有雙小眼睛，但它不會眨；有張小嘴，但不會說話，全身都是小圈圈。這張臉的樣子，真不知它是笑呀還是哭！(猜陶器名)

Ans :

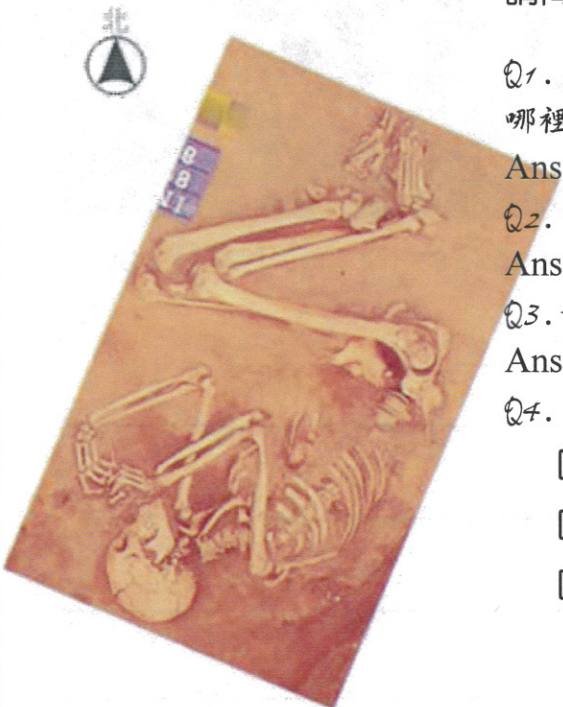
十三行內有位犀斗伯，金屬的外表，藍綠色的膚色，長長的犀斗，但它卻在物品的底部。(猜青銅器名)

Ans :

我是人們最喜歡的飾品之一，我的上半部是動物的形狀，下半部是人形，猜猜看我是誰？(猜玉器名)

Ans :

下面是一具十三行遺址中所挖掘出的史前人類，請同學們參考這張圖片，回答下面的問題。



請問：

Q1. 十三行人死後被埋葬時，臉大部分會朝向哪裡呢？

Ans :

Q2. 十三行人在埋葬時會加入哪些陪葬品？

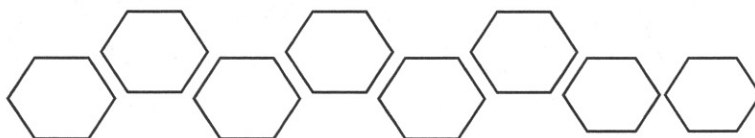
Ans :

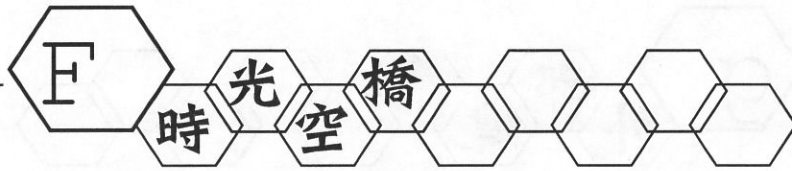
Q3. 我們稱十三行人埋葬方式為「 ? 」？

Ans :

Q4. 十三行埋葬方式有...？ (請打✓)

- 單人葬
- 雙人葬或多人葬
- 以上皆有





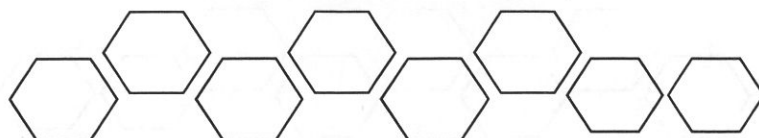
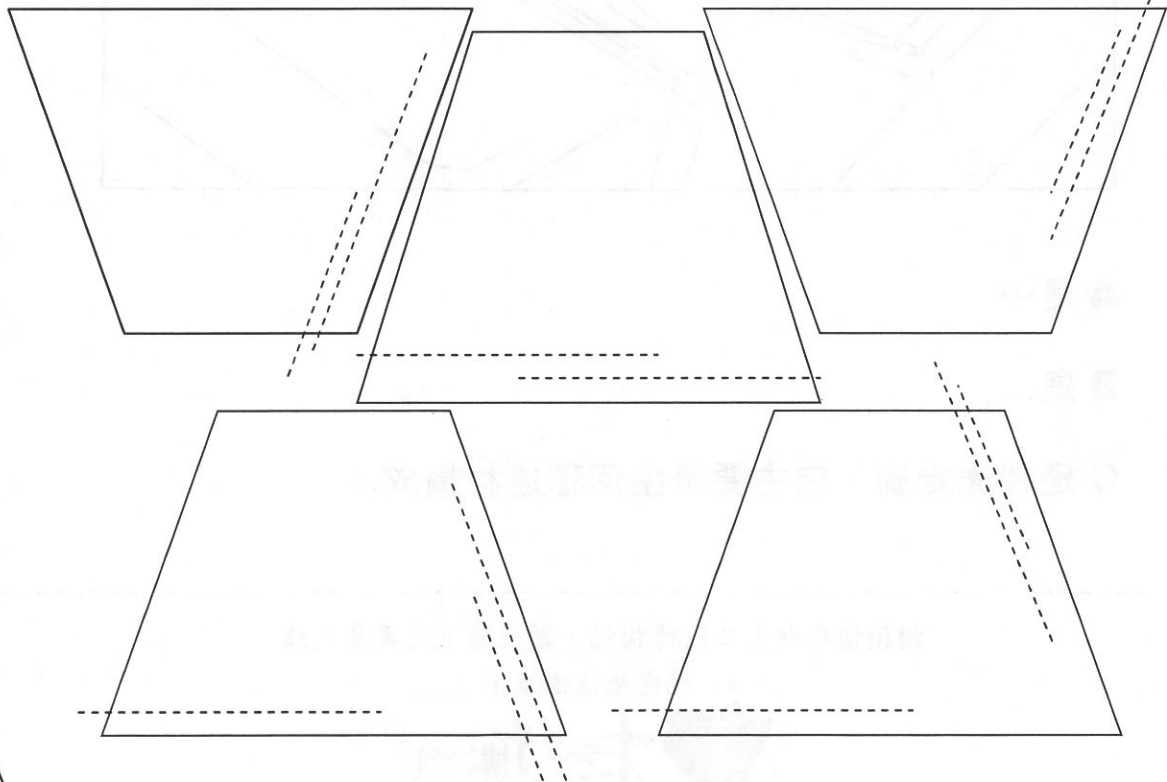
讓時光空橋帶領著我們，從離我們最近的十三行文化到最久的大坌坑文化，經由兩側的展示說明板，可讓您進一步了解這些由近到遠的文化特色，現在我們就一起走回從前，走回當時的時空吧！

### 考古小常識：

>>仔細觀察十三行博物館-時光空橋上的展示板，上面的縮寫『B. P.』，它代表的意思是...

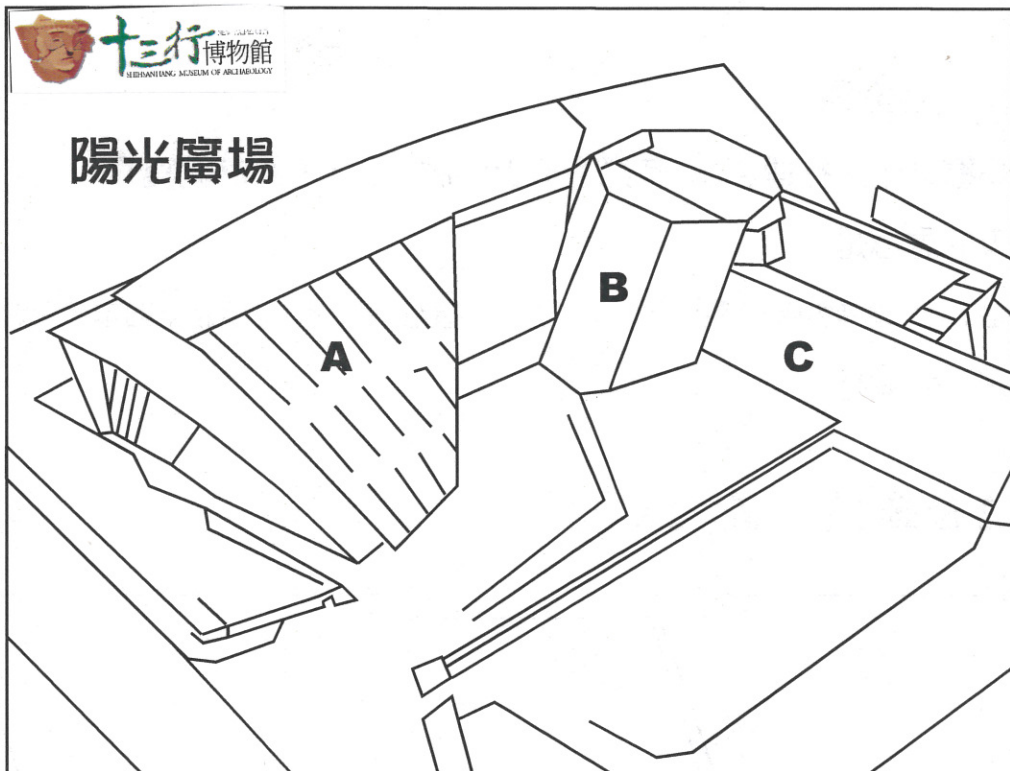
所謂的 B. P. 是考古學界慣用的計年方式，即指距 1950 年（發明碳十四年代測定法的那一年）起算。

### ◎紀念郵戳印蓋處◎



g 外部建築

下面是一張博物館的俯視圖，現在請同學們按照解說員的說明來完成這張圖！



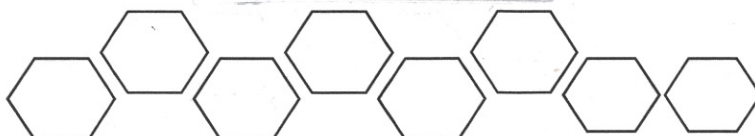
**A** 是...

**B** 是...

**C** 是時光走廊，它主要是由何種建材構成...

謝謝您參觀十三行博物館，歡迎您下次再度光臨。

祝您旅途愉快！







十三行 NEW TAIPEI CITY  
博物館  
SHIHSANHANG MUSEUM OF ARCHAEOLOGY

# 高中篇- 解答版



• •

• 高中 •

班級： •

姓名： •

座號： •

• • • • • • • •

•



A  
發現十三行

1. 十三行遺址是由誰首先發現的？

Ans：潘克永

2. 十三行遺址是由誰命名的？(空軍少校)


Ans：林朝棨

3. 十三行遺址是如何被發現的？(考古學家)

Ans：空軍少校潘克永隨機飛過八里時，發現飛機上的羅盤有不規則的轉動

➡右圖是一個你所看到的文化層，裡面共有四個主要地層，請問...

A  
B  
C  
D

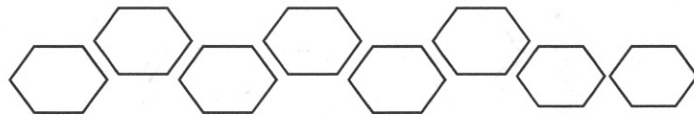


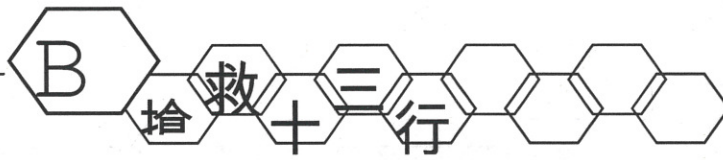
❶在 A 層裡，你發現到什麼？ Ans：垃圾(塑膠袋、水管、罐頭等)

❷在 B 層裡，你知道那些瓷片是什麼朝代的瓷片？ Ans：清代

❸請問在 C 層裡，你發現到什麼？ Ans：貝塚

❹我們稱 D 為？ Ans：生土層



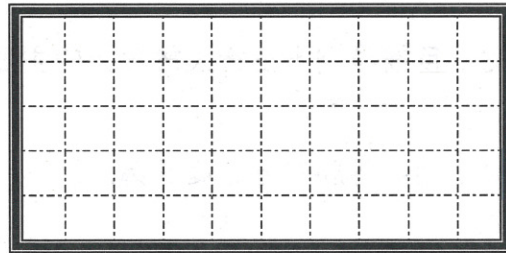


1. 請問右圖所示的東西有何作用？



Ans：可以對照文物的大小

2. 右邊有一個方格網，請問它有什麼用處呢？



Ans：在紀錄文物時，利用方格網能繪出比較準確的位置與大小

3. 十三行遺址中，考古學家進行考古發掘的標準探坑尺寸為？

Ans：4公尺×4公尺（16平方公尺 正方形）

4. 考古學家從哪裡推測十三行人的住屋為干欄式建築？

Ans：遺址區域中柱洞

5. 十三行遺址是從民國幾年開始進行搶救？

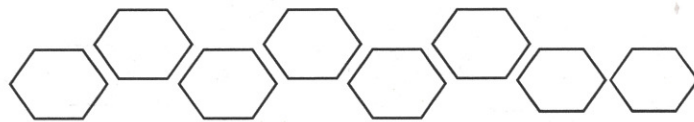
Ans：民國 79 年

6. 十三行遺址的定年大約是距今多久的時間？

Ans：1800~500 年

7. 十三行遺址的被破壞主要是因為要興建什麼而導致？

Ans：興建八里污水處理廠



C  
探 去 十 三 行

1. 八里因什麼原因而逐漸沒落？

Ans：八里盆港逐漸淤積而沒落

2. 十三行人的居住地是距今約幾年前形成的？

Ans：6000年前

3. 目前推測十三行人於水上的主要交通工具可能是什麼？

Ans：獨木舟

4. 南島語族的分布範圍為....



北到 (亞洲)台灣

西到 (非洲)馬達加斯加島

東到 (南美洲)復活節島

南到 (大洋洲)紐西蘭

D 走進十三行

1. 十三行人的狩獵場在哪裡？

Ans：觀音山

2. 十三行人有沒有跟外人進行貿易？

Ans：有

3. 十三行人所住的房子稱為什麼式的建築？

Ans：干欄式建築



在上面這張十三行人復原圖中，你能看出位於 1-4 點的十三行人正在做哪些事？

1. 打獵

2. 養豬

3. 煮食物

4. 製陶

E 遇見十三行

+ 猜猜它是誰? +

它，有雙小眼睛，但它不會眨；有張小嘴，但不會說話。是十三行遺址最特別的陶罐，也是十三行博物館的鎮館之寶唷！（猜陶器名）

Ans：人面陶罐

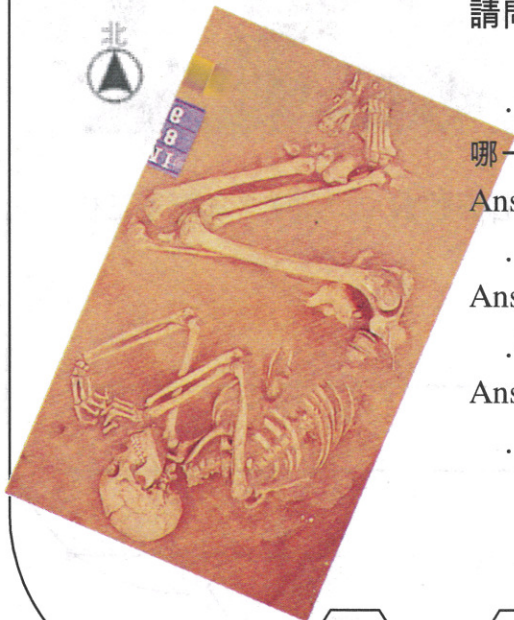
十三行內有位犀斗伯，金屬的外表，藍綠色的膚色，長長的犀斗，但它卻在物品的底部。（猜青銅器名）

Ans：青銅刀柄

我是人們最喜歡的飾品之一，我的上半部是動物的形狀，下半部是人形，猜猜看我是誰？（猜玉器名）

Ans：人獸形玉玦

下 具 中 所 類 學 這 片 回 下  
。



請問：

. 十三行人死後被埋葬時，頭大部分會朝向哪一個方位呢？

Ans：西南方

. 十三行人在埋葬時會加入哪些陪葬品？

Ans：陶罐、玻璃珠、玻璃環、清銅錢幣...等

. 我們稱十三行人埋葬方式為「？」？

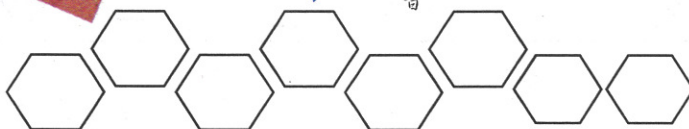
Ans：側身屈肢葬

. 十三行埋葬方式有。。。？（請打✓）

人

人或人

皆



# F 時光空橋

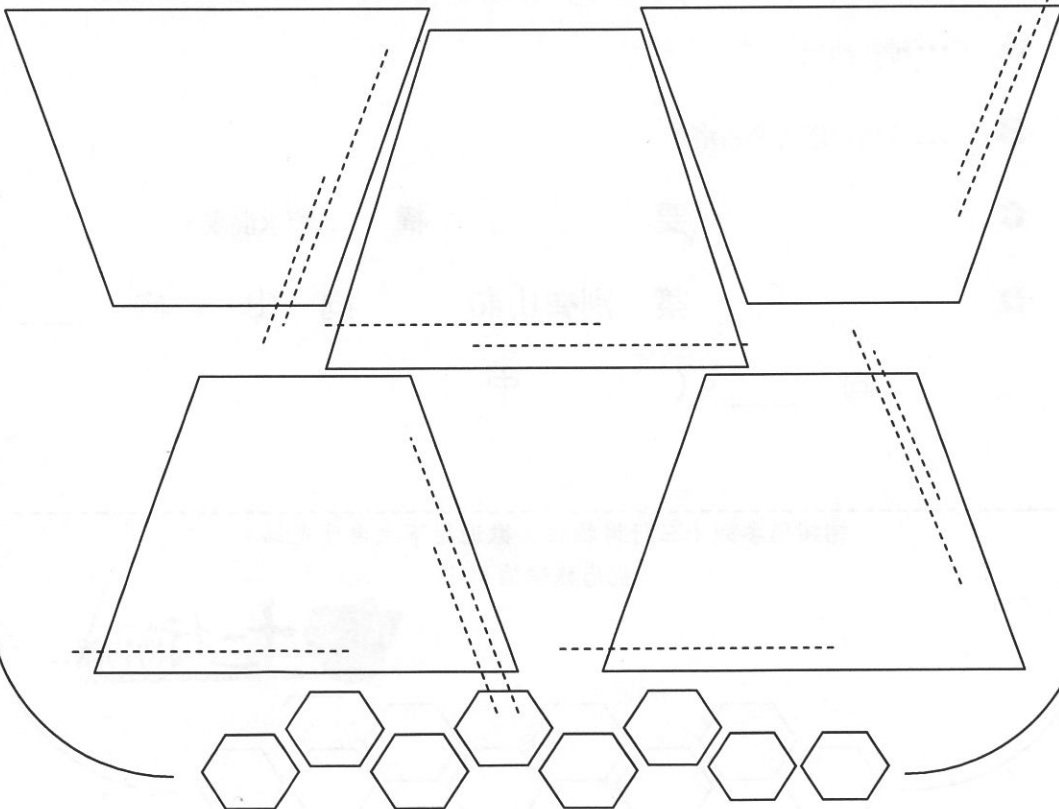
讓時光空橋帶領著我們，從離我們最近的十三行文化到最久的大坌坑文化，經由兩側的展示說明板，可讓您進一步了解這些由近到遠的文化特色，現在我們就一起走向從前，走向當時的時空吧！

## 考古小常識：

>>仔細觀察十三行博物館-時光空橋上的展示板，上面的縮寫『B.P.』，它代表的意思是...

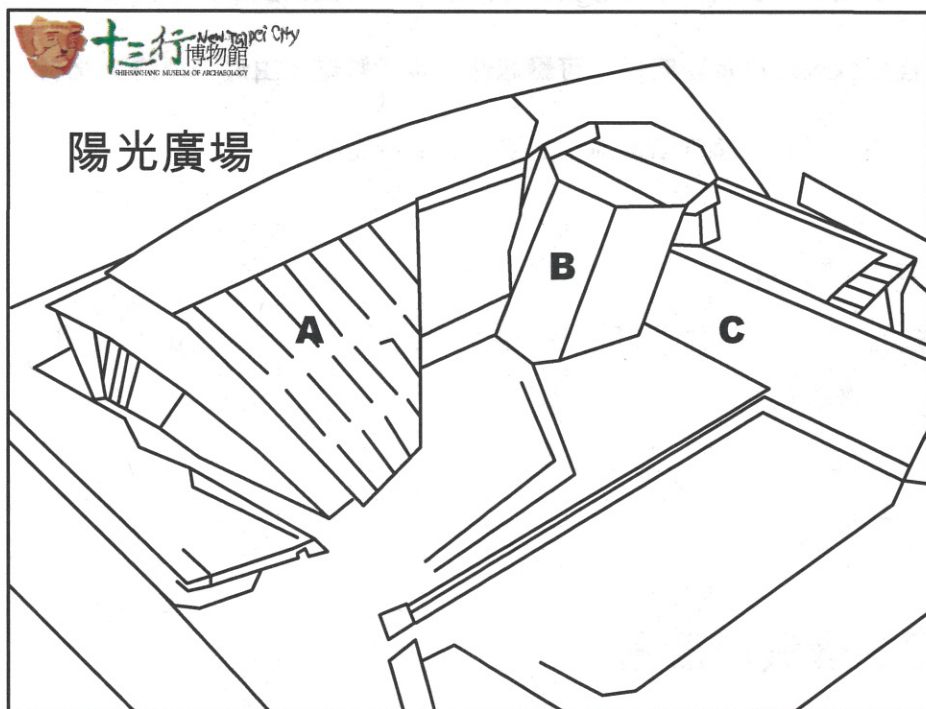
B.P.                      t  
195

## ◎紀念郵戳印蓋處◎



g 外部建築

下面是一張博物館的俯視圖，請同學們按照解說員的說明來完成這張圖！



**A** ...鯨背沙丘

**B** ...八角斜塔（考古塔）

**C** 要 構 ...清水混凝土

**D** 築 別有山和 向 山 向 \_\_\_\_  
向 \_\_\_\_。( 中

謝謝您參觀十三行博物館，歡迎您下次再度光臨。

祝您旅途愉快！

